
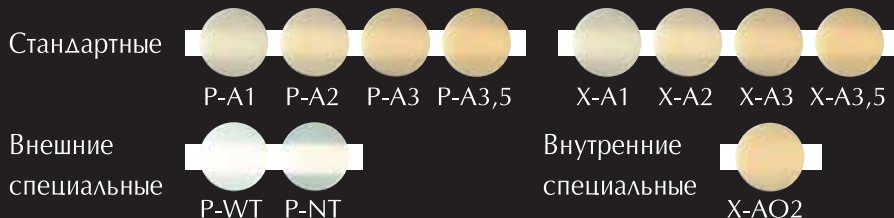




## Градия Директ, оттенки Anterior




## Градия Директ, оттенки Posterior



- XBW: Экстра Отбеленный
- BW: Обесцвеченный Белый
- CV: Пришеечный
- CVD: Пришеечный Тёмный
- DT: Тёмный Светопроницаемый
- CT: Чистый Светопроницаемый
- GT: Серый Светопроницаемый
- NT: Натуральный Светопроницаемый
- WT: Белый Светопроницаемый
- CVT: Пришеечный Светопроницаемый

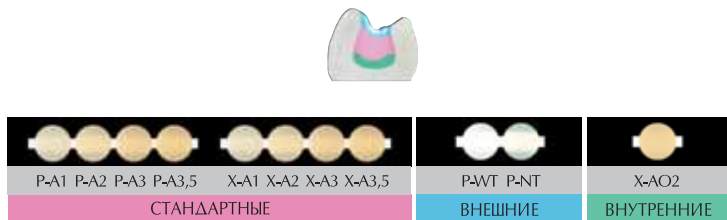
## Оттенки Градия Директ Фло & ЛоФло



Стандартные и Внутренние Специальные оттенки основаны на Шкале Оттенков на Vita®.



Класс I & II



Класс III & IV



Класс V



Оттенки	A1	A2	A3	A3.5	A4	B1	B2	B3	C3
Внутренние Специальные	BW	AO2	AO3	AO3	AO4	BW	AO2	AO3	AO4
Стандартные Оттенки	A1	A2	A3	A3.5	A4	B1	B2	B3	C3
Внешние Специальные	WT	DT	DT	DT	DT	WT	WT	DT	DT

